

## Χρώματα αμαξώματος

Clear White **UD\*\***



Silky Silver **4SS**



Perennial Gray **PRG**



Signal Red **BEG**



Sporty Blue **SBP**



Most Yellow **MYW**



Smoke Blue **EU3\***



Aurora Black Pearl **ABP**



## Διχρωμίες αμαξώματος



BUD



B4S



BPR



BBE



AUD



A4S



APX



UBE



RUD



R4S



RPR



BSP



MUD



M4S



MPR



USP



BMY



BEU\*

\*Δεν είναι διαθέσιμα για την έκδοση GT-Line  
\*\*Απλό χρώμα

Πληροφορίες σχετικά με τα ελαστικά όσον αφορά την απόδοση καυσίμου και άλλες παραμέτρους σύμφωνα με τον κανονισμό (ΕΕ) 2020/740 είναι διαθέσιμες στον ιστότοπό μας, στη διεύθυνση "www.kia.gr".



Kia Hellas

Κατεβάστε δωρεάν το Kia Service App.



Η εταιρεία δεν ευθύνεται για τυχόν τυπογραφικά λάθη. Κάποια από τα μέρη του εξοπλισμού που απεικονίζονται ή περιγράφονται σε αυτόν τον κατάλογο μπορεί να μην διατίθενται ως στάνταρντ εξοπλισμός και μπορεί να υπάρχει επιπρόσθετη χρέωση. Η KIA διατηρεί το δικαίωμα τροποποίησης των τεχνικών χαρακτηριστικών και του εξοπλισμού χωρίς προηγούμενη ενημέρωση. Τα χρώματα που απεικονίζονται μπορεί να διαφέρουν ελαφρώς από τα πραγματικά εξαιτίας περιορισμών της διαδικασίας εκτύπωσης. Συμβουλευτείτε τον επίσημο έμπορο της περιοχής σας για περισσότερες πληροφορίες, καθώς και για τη διαθεσιμότητα εκδόσεων και χρωμάτων.

06/21/3.000



Movement that inspires

# Kia Stonic



Movement that inspires

KIA ΕΛΛΑΣ ΑΒΕΕ  
ΒΙΛΤΑΝΙΩΤΗ 31, Τ.Κ. 145 64, Κ. ΚΗΦΙΣΙΑ  
ΤΗΛ.: 210 550 70 00, info@kia.gr  
www.kia.gr



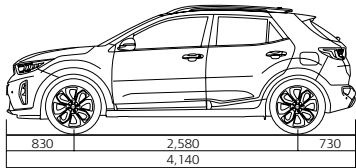

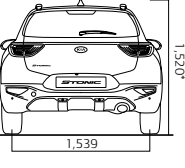
# Kia Stonic

## Τεχνικά χαρακτηριστικά

ΚΙΝΗΤΗΡΑΣ	1.2lt 84hp	1.0lt Turbo 100hp	1.0lt Turbo 100hp iMT 48V Hybrid	1.0lt Turbo 100hp 7DCT	1.0lt Turbo 120hp 7DCT 48V Hybrid
Τύπος καυσίμου	Αμόλυβδη Βενζίνη	Αμόλυβδη Βενζίνη	48V Hybrid / Βενζίνη	Αμόλυβδη Βενζίνη	48V Hybrid / Βενζίνη
Κύβιστός (κ.ε.)	1.197	998	998	998	998
Διάμετρος x Διαδρομή (mm)	71,0 x 75,6	71,0 x 84,0	71,0 x 84,0	71,0 x 84,0	71,0 x 84,0
Αριθμός κυλίνδρων / Αριθμός βαλβίδων	4 / 16	3 / 12	3 / 12	3 / 12	3 / 12
Σχέση Συμπίεσης	11,0	10,5	10,5	10,5	10,5
Υλικό κινητήρα (Μπλοκ / Κεφαλή)	Αλουμίνιο / Αλουμίνιο	Αλουμίνιο / Αλουμίνιο	Αλουμίνιο / Αλουμίνιο	Αλουμίνιο / Αλουμίνιο	Αλουμίνιο / Αλουμίνιο
Μέγιστη Ισχύς (ps / rpm)	84 / 6.000	100 / 4.500–6.000	100 / 4.500–6.000	100 / 4.500–6.000	120 / 6.000
Μέγιστη Ροπή (Nm / rpm)	118 / 4.200	172 / 1.500–4.000	172 / 1.500–4.000	172 / 1.500–4.000	200 / 2.000–3.500
ΣΥΣΤΗΜΑ ΔΙΕΥΘΥΝΣΗΣ					
Σύστημα διεύθυνσης	Κρεμαγιέρα με ηλεκτρική υποβοήθηση (MDPS)				
Κύκλος στροφής (m)	5,1 ακτίνα				
ΣΧΕΣΕΙΣ ΚΙΒΩΤΙΟΥ					
Τύπος κιβωτίου ταχυτήτων	5τάχυτο χειροκίνητο	6τάχυτο χειροκίνητο	6τάχυτο χειροκίνητο iMT	7τάχυτο DCT	7τάχυτο DCT
1η	3,727	3,615	3,615	3,813	3,933
2η	2,056	1,955	1,955	2,261	2,381
3η	1,269	1,286	1,286	1,913	2,143
4η	0,853	0,971	0,971	1,023	1,128
5η	0,697	0,794	0,794	0,791	0,860
6η	-	0,667	0,667	0,837	0,923
7η	-	-	-	0,690	0,756
Όπισθεν	3,636	3,700	3,700	5,101	5,448
Τελική σχέση	4,800	4,059	4,267	4,867 (1η,2η,4η,5η) 3,650 (3η,6η,7η,όπισθεν)	4,929 (1η,2η,4η,5η) 3,632 (3η,6η,7η,όπισθεν)
ΦΡΕΝΑ					
Εμπρός φρένα	Αεριζόμενα δισκόφρενα 280mm x 22mm				
Πίσω φρένα	Δισκόφρενα 262mm x 10mm				
Απόσταση φρεναρίσματος από 100–0 km/h	38,3 μέτρα				
ΕΞΩΤΕΡΙΚΕΣ ΔΙΑΣΤΑΣΕΙΣ (mm)					
Μήκος / Πλάτος / Ύψος	4.140 / 1.760 / 1.520 (με τροχό 17")				
Μεταξόνιο	2.580				
Απόσταση από το έδαφος	165mm (με τροχούς 15"), 183mm (με τροχούς 17")				
Γωνία προσέγγισης (σε μοίρες)	13,8° (με τροχούς 15"),15,4° (με τροχούς 17")				
Γωνία φυγής (σε μοίρες)	28,7° (με τροχούς 15"), 30,4° (με τροχούς 17")				
ΑΝΑΡΤΗΣΕΙΣ					
Ανάρτηση εμπρός / πίσω	Τύπου Mc Pherson / C.T.B.A. Type				
Αμορτισέρ εμπρός / πίσω	Εμπρός: τύπου Strut / Πίσω: διπλού σωλήνα (Twin Tube)				
ΒΑΡΗ ΚΑΙ ΧΩΡΗΤΙΚΟΤΗΤΕΣ					
Απόβαρο (κιλά)	1.155	1.195	1.225	1.230	1.260
Μικτό βάρος (κιλά)	1.600	1.650	1.680	1.680	1.710
Ικανότητα ρυμούλκησης Χωρίς / Με φρένα	450 / 910 kg	450 / 900 kg	450 / 900 kg	450 / 900 kg	450 / 900 kg
Χώρος αποσκευών (lt)	352 (1.155 με διπλωμένο κάθισμα)				
Ρεζερβουάρ (lt)	45				
ΕΠΙΔΟΣΕΙΣ					
Τελική ταχύτητα (km/h)	165	183	183	180	185
Επιτάχυνση 0 – 100km/h	13,5	10,7	10,7	11,7	10,4
ΚΑΤΑΝΑΛΩΣΕΙΣ ΚΑΥΣΙΜΟΥ (WLTP)					
Χαμηλή ταχύτητα (λίτρα/100χλμ)	6,5 – 7,1	6,8 – 7,2	6,6 – 7,0	6,8 – 7,2	6,2 – 6,9
Μέση ταχύτητα (λίτρα/100χλμ)	5,0 – 5,6	5,1 – 5,5	4,9 – 5,4	5,1 – 5,6	4,8 – 5,3
Υψηλή ταχύτητα (λίτρα/100χλμ)	4,8 – 5,2	4,6 – 5,0	4,4 – 4,8	4,5 – 4,9	4,4 – 4,8
Υπέρ υψηλή ταχύτητα (λίτρα/100χλμ)	6,1 – 6,9	5,6 – 6,2	5,6 – 6,1	5,5 – 6,1	5,5 – 6,2
Συνδυασμένος κύκλος (λίτρα/100χλμ)	5,5 – 6,1	5,4 – 5,9	5,2 – 5,7	5,3 – 5,8	5,1 – 5,7
ΕΚΠΟΜΠΕΣ CO2 (WLTP)					
Συνδυασμένος κύκλος	125 – 139	122 – 133	119 – 129	120 – 131	116 – 129

\* Οι εκδόσεις, τα τεχνικά χαρακτηριστικά και ο εξοπλισμός μπορεί να αλλάξουν χωρίς προηγούμενη προειδοποίηση.

### Διαστάσεις (mm)

		
--	---	---

### Εσωτερικές διαστάσεις

	1η σειρά καθισμάτων	2η σειρά καθισμάτων
Διαθέσιμο ύψος (mm)	996	975
Χώρος για τα πόδια (mm)	1.070	850
Χώρος για τους ώμους (mm)	1.375	1.355



## Βασικός και προαιρετικός εξοπλισμός

ΕΚΔΟΣΗ	GL Inmotion	GL Optimum	GLS Platinum	GT-Line
ΕΝΕΡΓΗΤΙΚΗ ΚΑΙ ΠΑΘΗΤΙΚΗ ΑΣΦΑΛΕΙΑ				
ABS (Σύστημα αντιμπλοκαρίσματος τροχών) και EBD (Ηλεκτρονικός κατανεμητής δύναμης πέδησης)	•	•	•	•
ESP (Ηλεκτρονικό πρόγραμμα ευστάθειας) και VSM (Ηλεκτρονικό σύστημα διαχείρισης σταθερότητας)	•	•	•	•
HAC (Hill-start Assist Control) – Σύστημα υποβοήθησης εκκίνησης σε ανηφόρα	•	•	•	•
CBC (Cornering Brake Control) – Ηλεκτρονική κατανομή πέδησης ανά πλευρά στις στροφές	•	•	•	•
TVBB (Torque Vectoring System) – Σύστημα δυναμικής κατανομής ροπής στις στροφές	•	•	•	•
Αερόσακοι οδηγού, συνοδηγού (με δυνατότητα απενεργοποίησης), πλευρικοί και τύπου κουρτίνας	•	•	•	•
Εμπρός ζώνες ασφαλείας με ρύθμιση ύψους και προενταπύρες	•	•	•	•
TPMS (Tire Pressure Monitoring System) – Σύστημα ελέγχου πίεσης ελαστικών	•	•	•	•
FCA (Forward Collision Avoidance Assist) – Αποφυγή εμπρόσθιας σύγκρουσης με αυτόνομο φρενάρισμα και σύστημα αναγνώρισης οχημάτων, ποδηλάτων και πεζών	-	-	•	•
LFA (Lane Following Assist) – Υποβοήθηση διατήρησης ασφαλούς απόστασης από το προπορευόμενο όχημα και διατήρηση πορείας στη λωρίδα κυκλοφορίας	-	-	•	•
LKA (Lane Keeping Assist) – Υποβοήθηση διατήρησης λωρίδας	-	-	•	•
DAW (Driver Attention Warning) – Σύστημα προειδοποίησης απόσπασης προσοχής οδηγού	-	-	•	•
HBA (High Beam Assistant) – Σύστημα αυτόματης εναλλαγής από φώτα πορείας (μεγάλα) σε φώτα δισταυρώσεως (μεσαία)	-	-	•	•
BCW (Blind-spot Collision Warning) – Σύστημα προειδοποίησης σύγκρουσης πίσω τυφλού σημείο	-	-	•	-
BCA (Blind-spot Collision Avoidance Assist) – Σύστημα αποφυγής σύγκρουσης πίσω τυφλού σημείου	-	-	•*	-
RCCW (Rear Cross Traffic Collision Warning) – Σύστημα προειδοποίησης πίσω δισταυρούμενης κυκλοφορίας	-	-	•	-
ISG (Idle Stop & Go) – Σύστημα απενεργοποίησης κινητήρα για εξοικονόμηση καυσίμου	•	•	•	•
ΑΝΕΣΗ				
Air Condition	•	•	-	-
Αυτόματος κλιματισμός	-	-	•	•
Ηλεκτρικά υποβοηθούμενο τιμόνι με ρύθμιση ύψους και τηλεσκοπικά	•	•	•	•
Ηλεκτρικά παράθυρα εμπρός και πίσω	•	•	•	•
Κεντρικό κλειδίωμα με τηλεχειρισμό και αναδιπλούμενο κλειδί	•	•	•	•
Υπολογιστής ταξιδίου με οθόνη LCD 3,5”	•	•	-	-
Υπολογιστής ταξιδίου με οθόνη LCD 4,2”	•*	•*	•	•
Επιλογή “Drive mode” (για 7DCT και για 48V)	•	•	•	•
Ρυθμιστής ταχύτητας (Cruise control) και Speed limiter	-	•	•	•
Ένδειξη επιλογής ιδανικής ταχύτητας	•	•	•	•
Αισθητήρες υποβοήθησης παρκαρίσματος εμπρός και πίσω	-	•	•	•
Φως ανάγνωσης και θήκη γυαλιών	•	•	•	•
Πίσω θύρα USB για φόρτιση ηλεκτρονικών συσκευών	-	•	•	•
ΚΑΘΙΣΜΑΤΑ ΚΑΙ ΕΣΩΤΕΡΙΚΟ				
Επένδυση καθισμάτων με ύφασμα	•	•	•	-
Επένδυση καθισμάτων με συνθετικό δέρμα και ύφασμα	-	-	-	•
Εμπρός προσκέφαλα ρυθμιζόμενα σε ύψος και απόσταση	•	•	•	•
Αναδιπλούμενα πίσω καθίσματα 40/60	•	•	•	•
Δερμάτινο τιμόνι και δερμάτινος επιλογέας ταχυτήτων	-	•	•	-
Sport δερμάτινο τιμόνι με λογότυπο GT-Line και δερμάτινος επιλογέας ταχυτήτων	-	•	•	•
Κεντρικό υποβραχιόνιο εμπρός με αποθηκευτικό χώρο	-	•	•	•
Επένδυση τύπου ανθρακονημάτων και Sport πεντάλ	-	-	-	•
ΤΡΟΧΟΙ ΚΑΙ ΕΞΩΤΕΡΙΚΗ ΕΜΦΑΝΙΣΗ				
Εξωτερικοί καθρέπτες και χειρολαβές στο χρώμα του αμαξώματος	•	•	•	•
Ράφες οροφής	•	•	•	•
Μάσκα με διακόσμηση ασημί και μαύρο	•	•	-	-
Μάσκα με διακόσμηση χρωμίου και γυαλιστερό μαύρο	-	-	•	•
Χρωμιωμένος διαχύτης πίσω με μία (διακοσμητική) απόληξη εξατμίσεως	-	-	•	-
Χρωμιωμένος διαχύτης πίσω με δύο (διακοσμητικές) απολήξεις εξατμίσεων	-	-	-	•
Εμπρος προφυλακτήρας με 3 αεραγωγούς	-	-	-	•
Χρωμιωμένο κάτω μέρος του εμπρός προφυλακτήρα με ενσωματωμένους τους προβολείς ομίχλης	-	-	-	•
Χαλύβδινες ζάντες 15” με ελαστικά 185/65/15	•	-	-	-
Ζάντες αλουμινίου 15” με ελαστικά 185/65/15 (μόνο στα 1.2lt)	-	•	-	-
Ζάντες αλουμινίου 16” με ελαστικά 195/55/16 (εκτός 1.2lt)	-	•	-	-
Ζάντες αλουμινίου 16” με ελαστικά 195/55/16 (μόνο στα 1.2lt)	-	-	•	-
Ζάντες αλουμινίου 17” με ελαστικά 205/55/17	-	-	•	•
Τροχός ανάγκης (εκτός του 48V Hybrid)	•	•	•	-
Kit επισκευής ελαστικού	-	•**	•**	•
ΟΡΑΤΟΤΗΤΑ ΚΑΙ ΦΩΤΙΣΜΟΣ				
Φιμέ κρύσταλλα	•	•	•	•
Privacy Glass – Πίσω κρύσταλλα επιπρόσθετης σκίασης	-	-	•	•
Φώτα ημέρας LED, φώτα θέσης LED και στατικά φώτα στροφής	-	•	•	-
Full LED φωτιστικά σώματα εμπρός	-	-	-	•
Προβολείς ομίχλης εμπρός	-	-	•	•
Ηλεκτρικά ρυθμιζόμενοι εξωτερικοί καθρέπτες	•	•	•	•
Θερμανόμενοι εξωτερικοί καθρέπτες με περιορισμό νεκρής γωνίας	•	•	•	•
Ηλεκτρικά αναδιπλούμενοι εξωτερικοί καθρέπτες	-	-	•	•
Αυτόματη ενεργοποίηση φώτων	•	•	•	•
Κάμερα οπισθοπορείας με έγχρωμη απεικόνιση και καθοδήγηση πορείας	-	•	•	•
ΗΧΟΣΥΣΤΗΜΑ				
Ηχοσύστημα με έγχρωμη οθόνη αφής 8”, radio και σύνδεση με κινητό	•	•	•	•
Σύνδεση μέσω Smartphone με “Android Auto” ή “Apple CarPlay”	•	•	•	•
Χειριστήρια ηχοσυστήματος στο τιμόνι και Bluetooth handsfree με δυνατότητα streaming	•	•	•	•
6 ηχεία (εμπρός, πίσω, tweeter)	•	•	•	•

(\*\*) Διαθέσιμο μόνο με κιβώτιο 7DCT    (\*\*\*) Μόνο για 48V Hybrid    (•) Βασικός εξοπλισμός    (-) Δεν διατίθεται

\* Οι εκδόσεις, τα τεχνικά χαρακτηριστικά και ο εξοπλισμός μπορεί να αλλάξουν χωρίς προηγούμενη προειδοποίηση.